

















Übersicht Photos – Beispielsbetriebe aus dem Chiemgau (Oberbayern)

Typ 0 (1 Betrieb – 18 Kühe)	Typ 1 (2 Betriebe – 35 u. 30 Kühe)	Typ 2 (2 Betriebe - 40 u. 30 Kühe)	Typ 3 (1 Betrieb - 45 Kühe)
 <p>Nutzung der intakten Rohrmelkanlage im sauberen, Fliegenfreien Altgebäude</p>	 <p>Anbau einer Liegehalle ...</p>	 <p>Liegeboxen auf Spalten in altem Gewölbestall ...</p>	 <p>optimale Nutzung der Altstallung Melkstand mit Warteraum</p>
 <p>einfacher Außenklimakuhstall mit Futterraufen auf festem Untergrund</p>	 <p>.. und erweiterter Futtertisch</p>	 <p>... und Außenfütterung</p>	 <p>optimale Nutzung der Altstallung für Jungvieh und Abkalben</p>
 <p>völlig ausreichender Kuhkomfort bei 500 €/Kuhplatz</p>	 <p>Nicht befahrbarer Futtertisch (unkonventionelle Lösung) ..</p>	 <p>maximal genutzte Fläche für Anbau bei beengter Hoflage ..</p>	 <p>dazu ein hochmoderner Kuhstallneubau ..</p>
 <p>direkter und stets freier Zugang zur Kurzrasenweide</p>	 <p>.. dazu der Anbau der Liegeboxen über Dachabschleppung</p>	 <p>.. und gut gelöste Lichtdurchflutung bei Anbau an dunklen Altstall</p>	 <p>.. in direkter Anbindung zum Altstall</p>